



BETTINGER
A S E S O R E S

TASAS EFECTIVAS DE IMPUESTO SOBRE LA RENTA



BETTINGER ASESORES, S.C.



bettinger.com.mx



El pasado 21 de marzo, el Servicio de Administración Tributaria (SAT) dio a conocer a través de su portal, los parámetros de referencia con respecto a las tasas efectivas de impuesto para la medición de riesgos impositivos correspondientes a veintidós actividades económicas para los ejercicios fiscales 2020 y 2021 sobre el padrón de Grandes Contribuyentes.

Dicha publicación se realizó con fundamento en la información dispuesta en las bases de datos institucionales que contienen las declaraciones anuales, dictámenes fiscales, información sobre la situación fiscal de los contribuyentes, declaraciones informativas, los Comprobantes Fiscales Digitales por Internet (CFDI), pedimentos, entre otros.

En esta octava publicación relativa a 22 actividades económicas, se contemplan cinco sectores económicos:



Industrias manufactureras



Servicios profesionales, científicos, técnicos y transportes



Otros servicios
(excepto actividades del gobierno)



Correos y almacenamiento



Servicios de apoyo a los negocios,
manejo de desechos y servicios de
remediación









1

Fabricación y ensamble de sistemas de refrigeración industrial y comercial

2020

Menor riesgo 
Tasa Efectiva **3.11%**
Mayor riesgo 



2021

Menor riesgo 
Tasa Efectiva **3.06%**
Mayor riesgo 



2

Fabricación, reconstrucción, ensamble y subensamble de equipo aeroespacial, incluso motores

2020

Menor riesgo 
Tasa Efectiva **3.23%**
Mayor riesgo 

2021

Menor riesgo 
Tasa Efectiva **3.10%**
Mayor riesgo 





3

Otro autotransporte local de carga especializado

2020

Menor riesgo	↑
Tasa Efectiva	5.50%
Mayor riesgo	↓

2021

Menor riesgo	↑
Tasa Efectiva	5.73%
Mayor riesgo	↓

4

Otros servicios como máquinas fotográficas que funcionan con monedas, de casilleros que funcionan con monedas, de guarda paquetes

2020

Menor riesgo	↑
Tasa Efectiva	4.50%
Mayor riesgo	↓

2021

Menor riesgo	↑
Tasa Efectiva	3.51%
Mayor riesgo	↓









5

Otros servicios de intermediación para el transporte de carga

2020

Menor riesgo 
Tasa Efectiva **2.01%**
Mayor riesgo 



2021

Menor riesgo 
Tasa Efectiva **2.58%**
Mayor riesgo 



6

Otros servicios de publicidad

2020

Menor riesgo 
Tasa Efectiva **3.76%**
Mayor riesgo 

2021

Menor riesgo 
Tasa Efectiva **3.05%**
Mayor riesgo 





7

Otros servicios relacionados con el transporte aéreo

2020

Menor riesgo	↑
Tasa Efectiva	4.58%
Mayor riesgo	↓

2021

Menor riesgo	↑
Tasa Efectiva	4.48%
Mayor riesgo	↓

8

Otros servicios relacionados con el transporte por agua

2020

Menor riesgo	↑
Tasa Efectiva	7.16%
Mayor riesgo	↓

2021

Menor riesgo	↑
Tasa Efectiva	5.90%
Mayor riesgo	↓









9

Panificación industrial

2020

Menor riesgo 
Tasa Efectiva **3.06%**
Mayor riesgo 



2021

Menor riesgo 
Tasa Efectiva **3.56%**
Mayor riesgo 



10

Preparación e hilado de fibras blandas

2020

Menor riesgo 
Tasa Efectiva **2.79%**
Mayor riesgo 

2021

Menor riesgo 
Tasa Efectiva **2.68%**
Mayor riesgo 





11

Producción, fabricación, o envasado de bebidas destiladas de agave

2020

Menor riesgo	↑
Tasa Efectiva	4.45%
Mayor riesgo	↓

2021

Menor riesgo	↑
Tasa Efectiva	4.49%
Mayor riesgo	↓

12

Reparación y mantenimiento de otro equipo electrónico y de equipo de precisión

2020

Menor riesgo	↑
Tasa Efectiva	5.85%
Mayor riesgo	↓

2021

Menor riesgo	↑
Tasa Efectiva	4.83%
Mayor riesgo	↓





13

Servicios de administración de carreteras, puentes y servicios auxiliares

2020

Menor riesgo	↑
Tasa Efectiva	4.08%
Mayor riesgo	↓

2021

Menor riesgo	↑
Tasa Efectiva	5.09%
Mayor riesgo	↓

14

Servicios de carga y descarga para el transporte por agua

2020

Menor riesgo	↑
Tasa Efectiva	6.36%
Mayor riesgo	↓

2021

Menor riesgo	↑
Tasa Efectiva	4.70%
Mayor riesgo	↓





15

Servicios de investigación de mercados y encuestas de opinión pública

2020

Menor riesgo	↑
Tasa Efectiva	6.42%
Mayor riesgo	↓

2021

Menor riesgo	↑
Tasa Efectiva	6.01%
Mayor riesgo	↓

16

Servicios de mensajería y paquetería foránea

2020

Menor riesgo	↑
Tasa Efectiva	5.17%
Mayor riesgo	↓

2021

Menor riesgo	↑
Tasa Efectiva	4.79%
Mayor riesgo	↓





17

Servicios de protección y custodia mediante el monitoreo de sistemas de seguridad

2020

Menor riesgo	↑
Tasa Efectiva	3.65%
Mayor riesgo	↓

2021

Menor riesgo	↑
Tasa Efectiva	5.10%
Mayor riesgo	↓

18

Servicios de recepción de llamadas telefónicas y promoción por teléfono

2020

Menor riesgo	↑
Tasa Efectiva	4.44%
Mayor riesgo	↓

2021

Menor riesgo	↑
Tasa Efectiva	4.42%
Mayor riesgo	↓





19

Transporte marítimo de altura

2020	
Menor riesgo	↑
Tasa Efectiva	4.24%
Mayor riesgo	↓

2021	
Menor riesgo	↑
Tasa Efectiva	4.68%
Mayor riesgo	↓

20

Transporte marítimo de altura o de cabotaje de petróleo y gas natural por mar

2020	
Menor riesgo	↑
Tasa Efectiva	2.53%
Mayor riesgo	↓

2021	
Menor riesgo	↑
Tasa Efectiva	2.12%
Mayor riesgo	↓









21

Transporte marítimo de cabotaje

2020

Menor riesgo 
Tasa Efectiva **6.49%**
Mayor riesgo 



2021

Menor riesgo 
Tasa Efectiva **5.90%**
Mayor riesgo 



22

Transporte terrestre foráneo de pasajeros

2020

Menor riesgo 
Tasa Efectiva **3.77%**
Mayor riesgo 

2021

Menor riesgo 
Tasa Efectiva **5.00%**
Mayor riesgo 





Reiteramos la importancia de verificar la tasa efectiva para así medir los riesgos impositivos que pudieran derivarse en caso de una revisión por parte de las autoridades fiscales o, en su caso, corregir su situación fiscal.

Por lo anterior, es importante llevar y conservar la contabilidad de las operaciones que se realicen, ya que estar por debajo de los parámetros establecidos de las tasas efectivas, pudiera provocar revisiones y, en su caso, propuestas de correcciones a la situación fiscal de cada contribuyente.

CONTÁCTANOS



consulta@bettinger.com.mx



BETTINGER ASESORES, S.C.



bettinger.com.mx